THESES – VYSOKOŠKOLSKÉ KVALIFIKAČNÉ PRÁCE
POMÔCKA PRE VYUČUJÚCICH

Spustite internetový prehliadač (Internet Explorer, Mozilla Firefox a pod.) a do riadku s adresou uveďte **http://moja.uniba.sk**, následne kliknite na hypertextový odkaz **THESES - prihlásenie**.

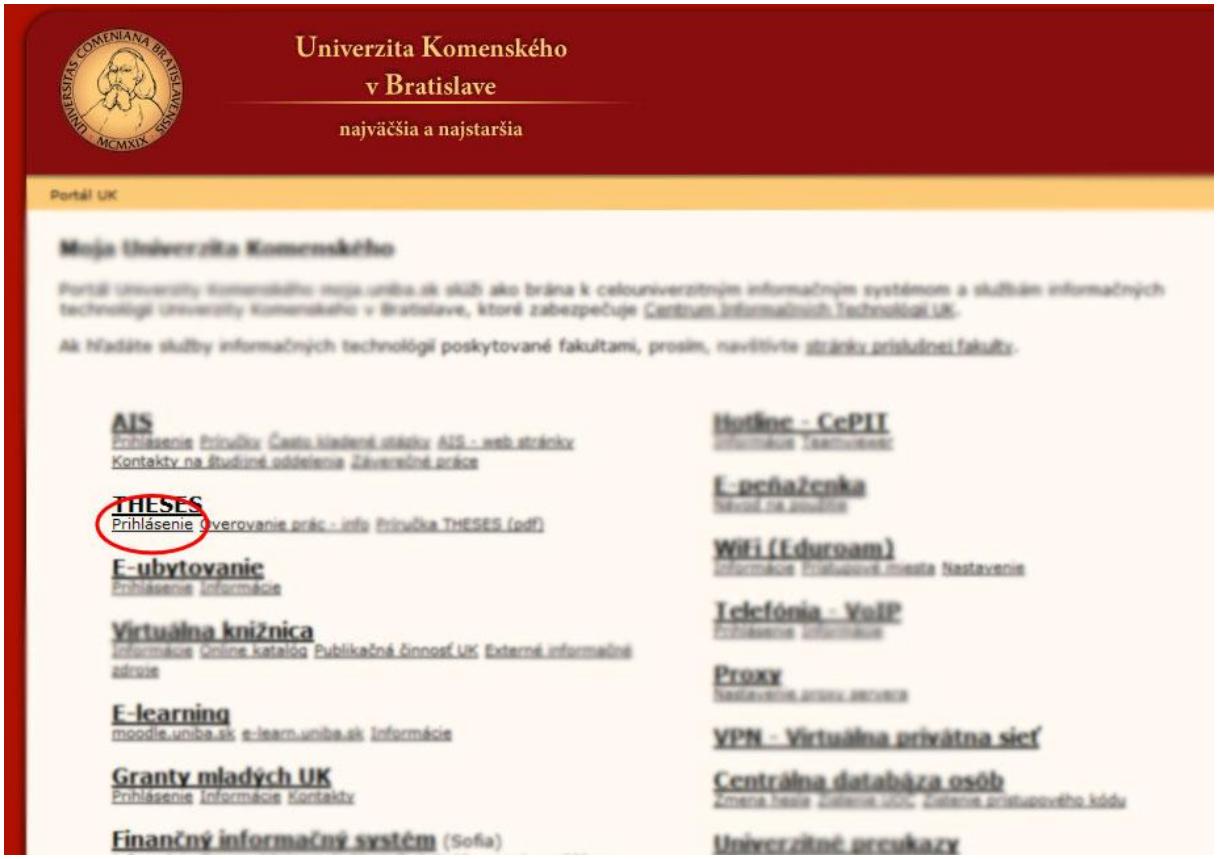

Do **THESES** sa prihlasuje s tými istými prihlasovacími údajmi ako do systému AIS2. **V prípade problémov s prihlasovacím menom a heslom je potrebné kontaktovať správcu hesiel na fakulte**, meno a kontakt – pozri http://www.uniba.sk/spravcoviahesiel, resp. obrátiť sa na CePIT (tel. 02/592 44 944).

Zobrazí sa úvodné prostredie, kde je aj možnosť vyhľadávania.

VYHĽADANIE PRÁCE

Ako vyhľadávacie kritérium sa odporúča uviesť ***meno a priezvisko autora***, ktorého prácu treba overiť na originalitu. Použitím *úvodzoviek* (napríklad **"***Ján Novák***"**)[1] sa spresní vyhľadávanie**.** Pre ešte konkrétnejšie vyhľadávanie je užitočné zvoliť kombináciu vyhľadávacích kritérií a to buď s *menom* a *priezviskom školiteľa* alebo s *názvom práce*.

Pri kombinovaní viacero položiek by vyhľadávacie kritérium vyzeralo nasledovne:

1. možnosť: "Ján Novák" (autor práce) "Michal Kubica" (školiteľ)



2. možnosť: "Ján Novák" (autor práce) "Ústavný súd Slovenskej republiky" (názov práce)

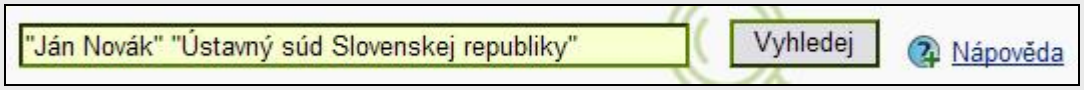

POZOR: Vyhľadávacie kritériá sa zadávajú s diakritikou, príklad: nesprávny tvar = Jan Novak; správny tvar = Ján Novák.

Po kliknutí na tlačidlo ***Vyhledej*** sa zobrazí zoznam prác, ktoré zodpovedajú zadanému vyhľadávaciemu kritériu.

[1] Uvedený príklad, ako aj nasledovné príklady, sú len ilustráciami.

VÝBER PRÁCE PRE ZOBRAZENIE PODOBNOSTÍ

Pri výbere práce je potrebné skontrolovať **názov práce**, **autora práce** a **typ práce** (bakalárska práca, diplomová práca, dizertačná práca a pod.), stáva sa, že autor napísal napríklad bakalársku prácu aj diplomovú prácu pod tým istým názvom.

Poznámka: Stáva sa, že pri jednej práci sa zobrazia dve položky, pričom ide o tú istú prácu, avšak jedna je v systéme vedená pod položkou *Archív* (A), druhá je vedená pod *konkrétnou fakultou a konkrétnou katedrou univerzity* (B). Ak systém zobrazí vyhľadávanú prácu týmto spôsobom, odporúča sa otvárať položku B.

Podrobnejší záznam o práci sa otvorí kliknutím na názov práce (pozri – šípka na obrázku nižšie).

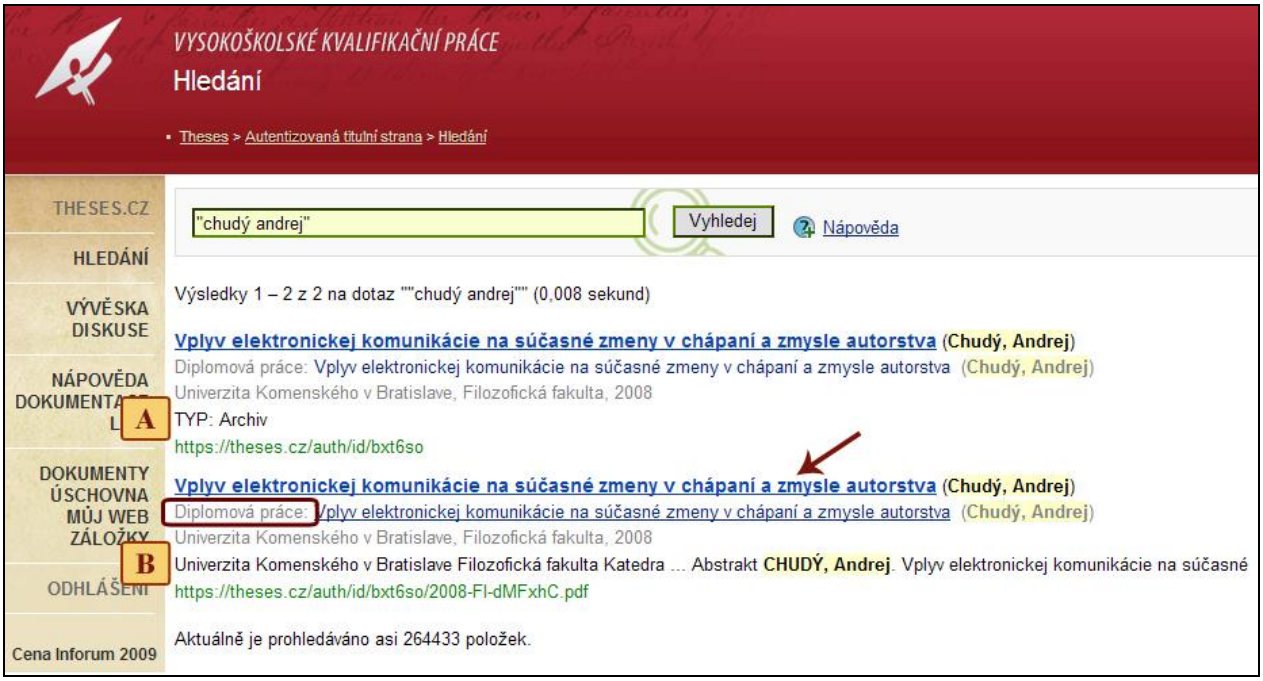

ZOBRAZENIE PODOBNOSTÍ VYBRANEJ PRÁCE S INÝMI PRÁCAMI

V ďalšom okne sa zobrazí detail vybranej práce (treba overiť správnosť výberu podľa mena autora, názvu práce, roku a pod. – A, B, C). Pre overenie originality, resp. podobnosti práce s inými – klik na ikonu ***Podobné („vejce vejci")*** – pozri šípka na obrázku nižšie.

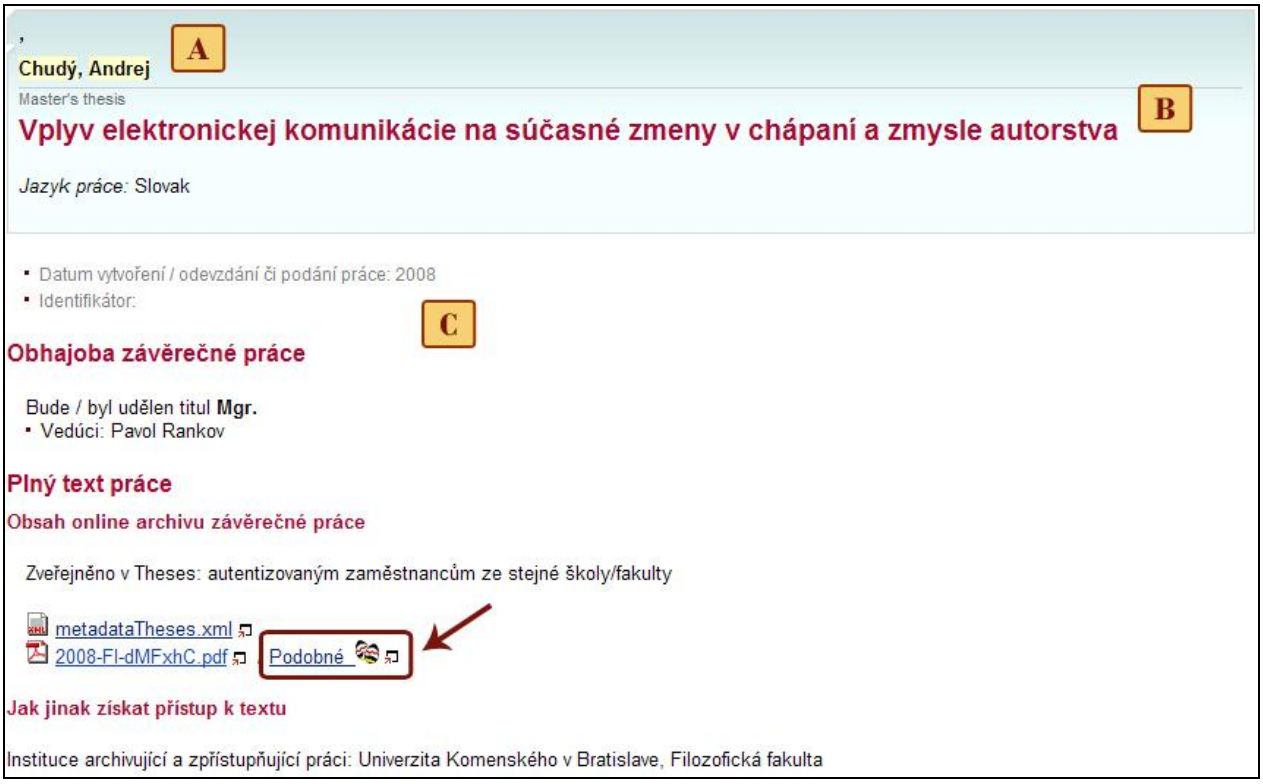

Poznámka: Kliknutím na položku s ikonou súboru *PDF* (nachádza sa vedľa príkazu *Podobné*) je možné zobraziť celé znenie práce v *PDF* formáte.

PODOBNOSTI – AKO ROZUMIEŤ ZOBRAZENÝM INFORMÁCIÁM

Po kliknutí na ikonu ***Podobné*** sa v novom okne internetového prehliadača zobrazia výsledky kontroly na originalitu.

Pod údajmi overovanej práce **(A)** systém zobrazuje zoznam tých prác **(B)**, v ktorých texte sa nachádza zhoda s textom kontrolovanej práce.

Ideálny výsledok je, ak systém pre vybranú prácu nenašiel vo svojej databáze ***žiadne podobné*** práce (pozri obrázok).

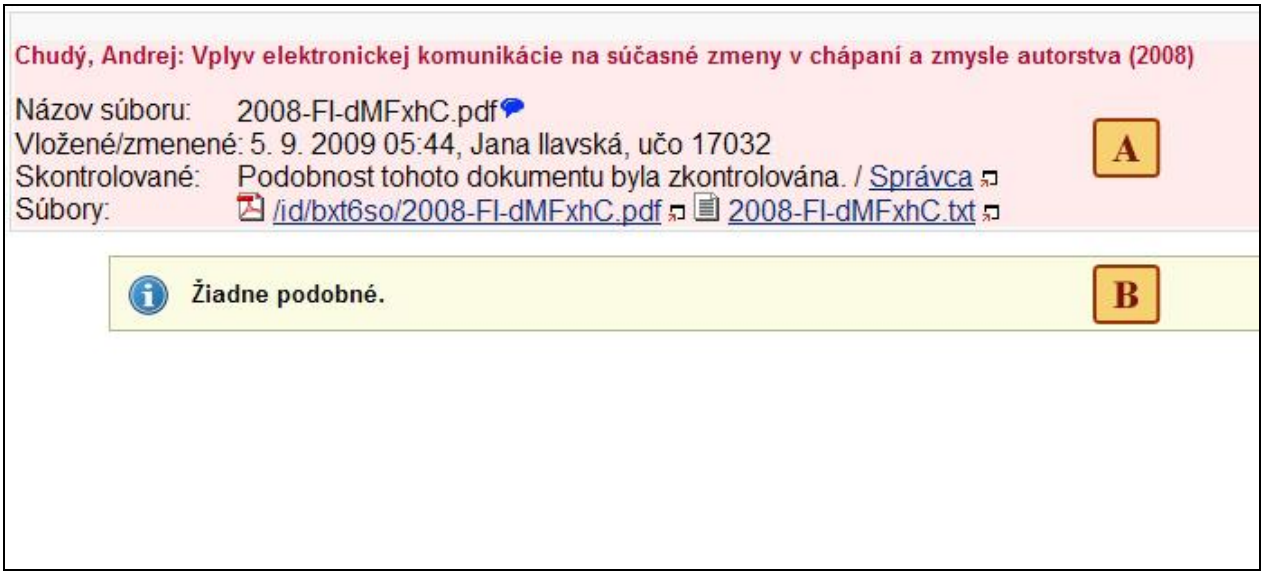

Ďalším možným výsledkom hľadania je určitá percentuálna zhoda ***s inou prácou***, ktorá je v THESES. Overovaná práca sa nachádza v hornej časti okna **(A)**, pod ňou sú údaje o práci **(B)**, v ktorej systém našiel zhodu v texte; zhoda je vyjadrená *percentuálne* – pozri obrázok nižšie.

Systém prácu môže uvádzať v dvoch porovnaniach. Relevantné je prvé porovnanie (B) vyjadrujúce, na koľko percent sa zhoduje text porovnávanej práce (od *autora 1*) s inou prácou (*autor 2*). Toto porovnanie je zobrazené s malým odsadením od okraja. V uvedenom príklade to znamená, že 45 % textu práce *autora 1* je totožných s textom práce *autora 2* (napísanej v roku 2007). **Na základe tohto porovnania sa posudzuje miera plagiátorstva**.

Druhé zobrazené porovnanie (C), ktoré je od okraja viac odsadené, je *doplňujúca* informácia, ktorá hovorí o opačnom porovnaní prác, t. j. nakoľko je práca *autora 2* totožná s prácou *autora 1*. Keďže práca *autora 2* bola napísaná skôr (v r. 2007), nie je táto informácia relevantná pre posúdenie miery plagiátorstva.

Po kliknutí na odkaz ***Podobnosti*** sa zobrazí text porovnávanej práce (*autor 1* – A) s červeným vyznačením tých častí textu, ktoré sú totožné s textom príslušnej práce zo zoznamu B (*autor 2)*.

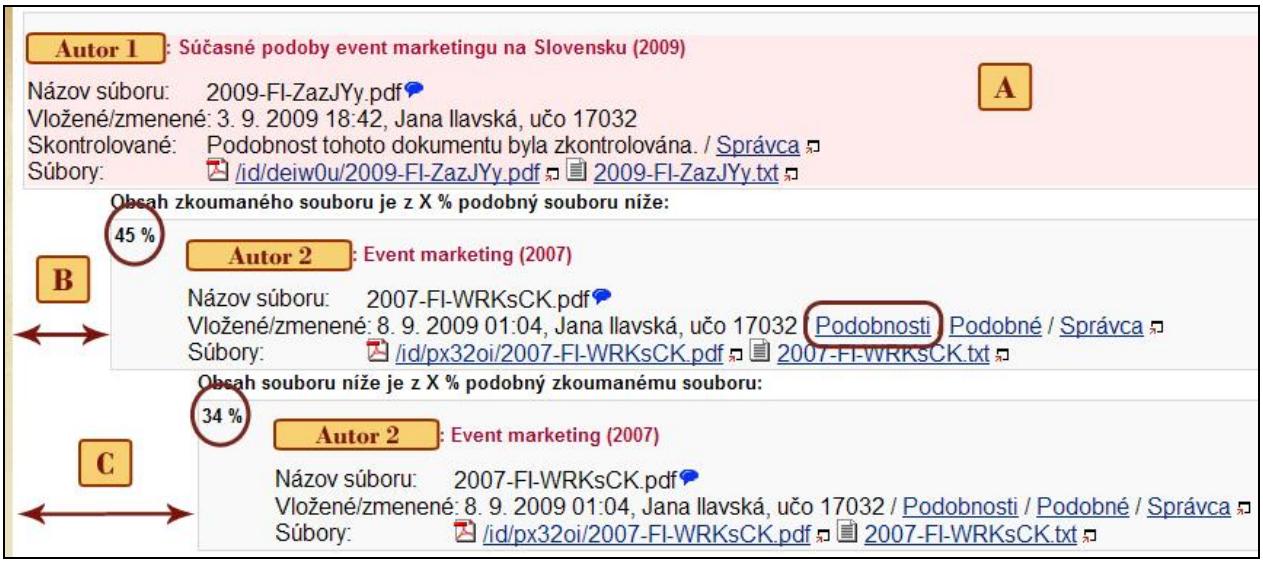

Ďalším výsledkom hľadania môže byť percentuálna zhoda ***s viacerými prácami*** nachádzajúcimi sa v THESES. Overovaná práca sa vždy zobrazuje v hornej časti okna **(A)**. V ďalšej časti okna **(B)** sa nachádza zoznam prác, v ktorých systém našiel zhodu v texte (v prípade *autora 2* ide o **99 %** zhodu, v prípade *autora 3* ide o **94 %** zhodu atď.).

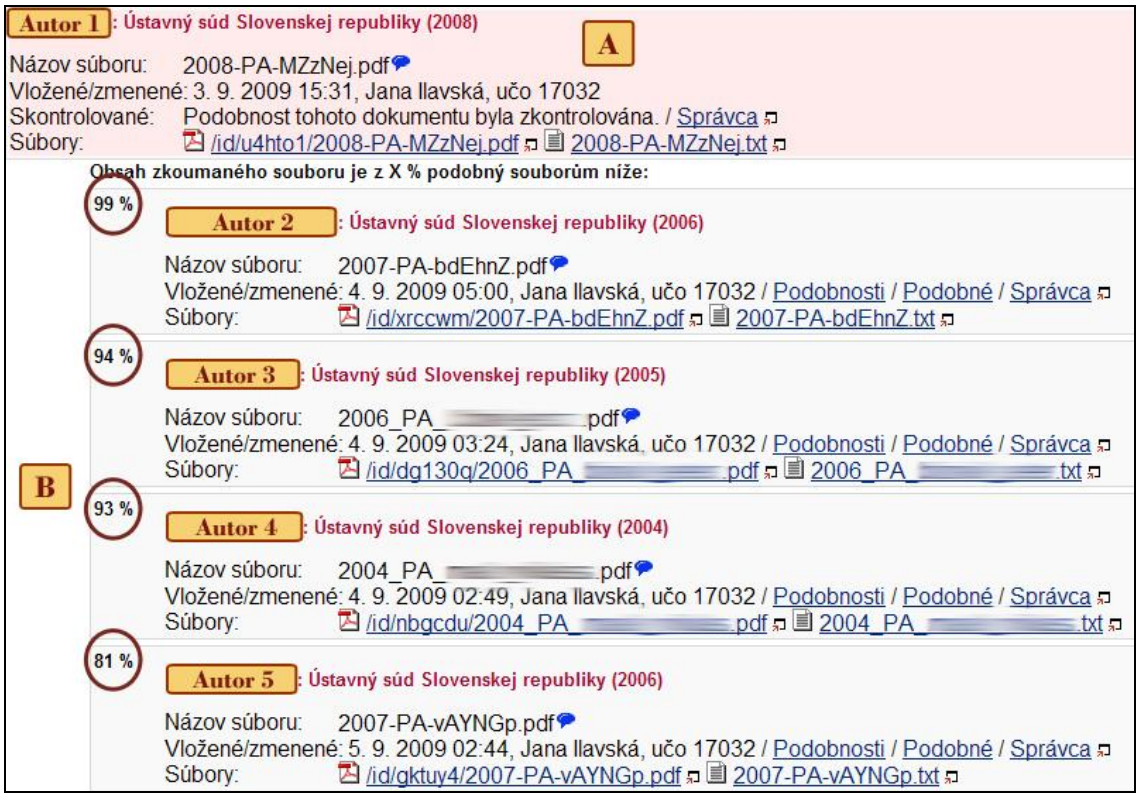

TLAČ PROTOKOLU O ORIGINALITE ZÁVEREČNEJ PRÁCE

Výsledok kontroly na originalitu záverečnej práce je potrebné vytlačiť. Pred samotnou tlačou sa odporúča zobraziť výsledok v náhľade a až následne zvoliť tlač.

Postup: výber položky File (Súbor) z hlavného menu **(1)** priamo v okne internetového prehliadača a následne voľba príkazu Print preview, resp. Ukážky pred tlačou **(2)**.

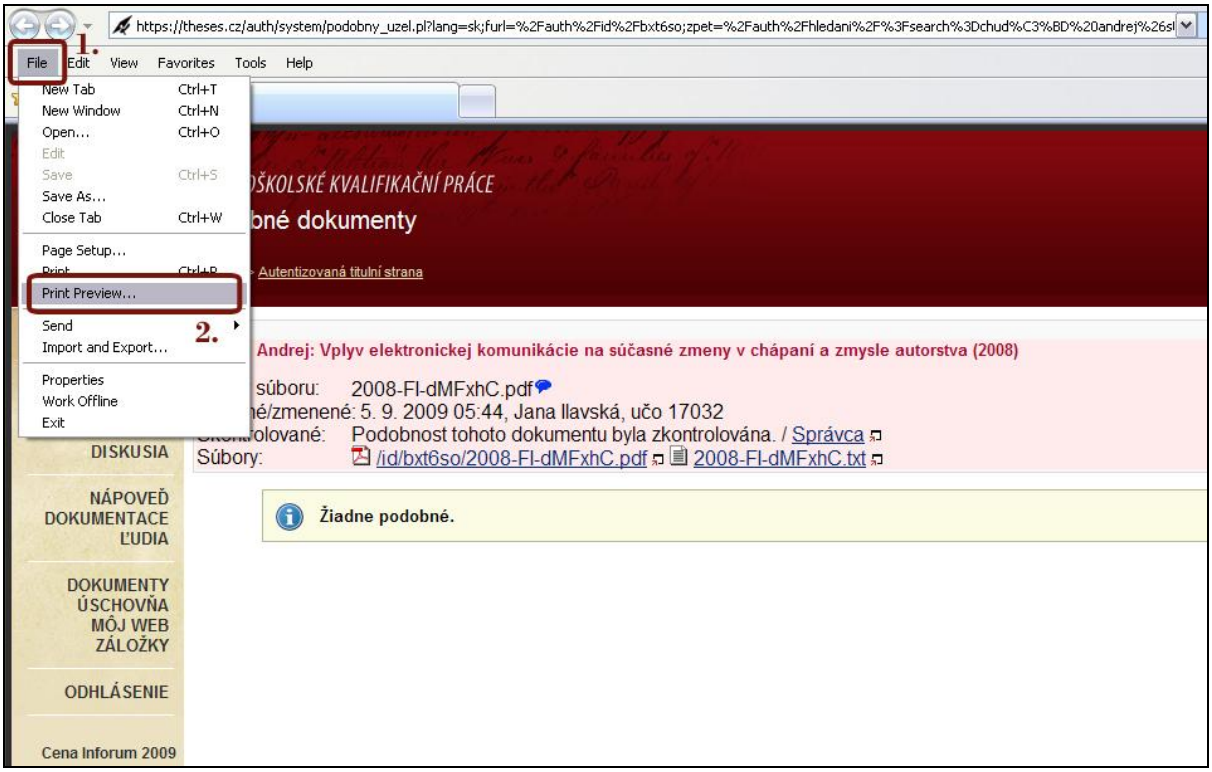

Pre samotnú *tlač* z náhľadu (z Print Preview) – klik na ikonu v hlavnom menu.

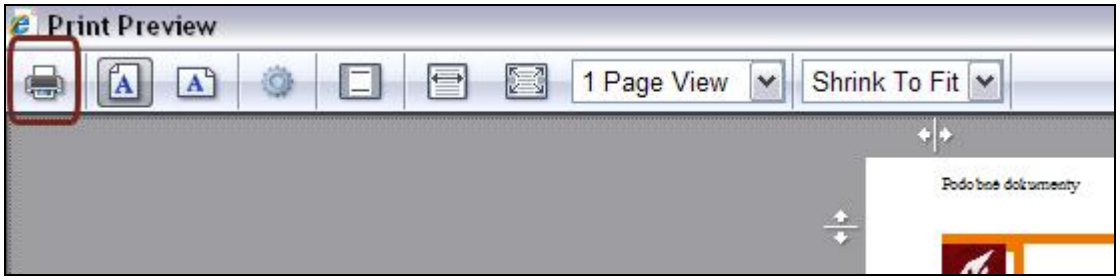

ULOŽENIE VÝSLEDKOV DO ELEKTRONICKEJ PODOBY

Systém priamo neumožňuje zobrazený výsledok kontroly uložiť do súboru. Možno však využiť program ***tlače do PDF,*** ktorý zabezpečí uloženie súboru v elektronickej forme na lokálny počítač. (V prípade problémov treba kontaktovať ***technického správcu fakulty,*** ktorý je kompetentný príslušný nástroj nainštalovať, resp. inak pomôcť.).

UKONČENIE PRÁCE SO SYSTÉMOM THESES

Práca so systémom THESES sa ukončuje **VŽDY ODHLÁSENÍM SA** v pravom hornom rohu okna aplikácie s využitím ikony pre odhlásenie .

Po kliknutí na danú ikonu **(1)** sa následne klikne na príkaz *Odhlásiť* v okne IIKS – Odhlásenie **(2)**.

Po tomto kroku ste korektne odhlásení a môžete pokojne zavrieť okno internetového prehliadača.